

*Připojení mateřské školy k projektu společnosti EKO-KOM, a.s.*

## **TŘÍDÍME ODPAD s TONDOU OBALEM**



### *Environmentální výchova, jako součást ŠVP naší mateřské školy*

#### **Cíle projektu**

Zapojit děti, pedagogy a provozní zaměstnance do programu společnosti EKO-KOM, a.s. **TONDA OBALE – UČÍME ŽÁKY TŘÍDIT ODPAD**. Vést děti k ochraně životního prostředí způsobem, odpovídajícím jejich věku, pomáhat utvářet jejich osobnostní postoje.

Ve vzdělávací nabídce využít metodické listy, informační letáky, PC program společnosti. Uvnitř budovy mateřské školy rozmístit nádoby na třídění odpadu. Cíle projektu jsou v souladu s Rámcovým vzdělávacím programem pro předškolní vzdělávání a vychází ze Školního vzdělávacího programu: *OBJEVUJEME SVĚT PRO ŽIVOT*.

#### **Cílová skupina, které projekt určen**

- Primární skupinou jsou děti naší mateřské školy
- Sekundární skupinou rodiče a návštěvy mateřské školy
- Terciální skupinou jsou zaměstnanci mateřské školy, protože jsou pro děti příkladem

Společnost EKO-KOM, se sídlem na adrese Praha 4, Na Pankráci 1685/17, byla založena před 20 lety, s cílem vytvořit v České republice systém zajišťující sběr, recyklaci a využití obalového odpadu. Společnost se soustavně a dlouhodobě věnuje podpoře výuky environmentálních témat na školách. Vzdělávací aktivity a objednávky pomůcek na podporu třídění odpadu jsou ZDARMA. Do programu podpory vstoupí naše mateřská škola prostřednictvím elektronické přihlášky na webu společnosti, link <http://www.ucitele.tonda-obal.cz>. Obdobným způsobem mohou do programu vstoupit rodiče.

#### **Motivační říkanka:**

Žlutá, modrá, červená, třídít odpad znamená

Oranžová, pozor dej, ochráníme naši zem.

Ať jsi kluk anebo holka,

Třídít může celá školka.

### ***Nabídka aktivit a činností prováděných za účelem dosažení cílů, jako inspirace***

- Instalace barevných boxů do jednotlivých tříd
- Instalace papírových krabic na třídění odpadu na chodby jednotlivých budov
- Informační letáky do šaten
- Samotné třídění odpadu
- Využití tříděného materiálu k výtvarným činnostem
- Využití pracovních listů ve vzdělávací nabídce (podle věku dětí)
- Využití PC her na stránkách <http://www.mladsi.tonda-obal.cz>.
- Procvičování barev (barevné kontejnery a nádoby na třídění)
- Využití příběhů z KNÍŽKY TRÍDILKY
- Návštěva pohádky O BALINĚ A ŠTĚNĚTI

### ***Barevné kamínky***

- **Biologická oblast**  
Dítě a jeho tělo (pořádek, manipulační činnosti, třídění, ochrana zdraví a vytváření správných návyků)
- **Psychologická oblast**  
Dítě a jeho psychika (poznávání tvarů, materiálu, barev, komentování s tím spojených aktivit, sledování pohádkových příběhů, čtení knížek)
- **Interpersonální oblast**  
Dítě a ten druhý (socializace dítěte, kooperace, společné cíle a společné zážitky)
- **Sociálně-kulturní oblast**  
Dítě a společnost (návštěva divadelního představení, výtvarné dovednosti při zpracování přírodního materiálu i odpadového materiálu)
- **Environmentální oblast**  
Dítě a svět (naše modrá planeta, pokládání otázek a hledání odpovědí, příroda kolem nás, životní prostředí a ekosystém)

### ***Výsledky***

- Děti aktivním tříděním získávají povědomí o tom, že odpad třídíme doma i v MŠ
- Měly by znát barvy kontejnerů, které jsou běžně na ulici a vědět, co do nich patří
- Měly by pojmenovat, zda je odpad z papíru, plastu, skla nebo jde o nápojový karton
- Měly by vědět, proč se odpady sbírají: chrání se příroda a něco se z nich vyrobí

### ***Výstupy***

- Počet tříd, který se do projektu zapojil
- Počet dětí a dospěláků, který se do projektu zapojil
- Informovanost rodičů a o zapojení dětí do projektu - webové stránky MŠ

### ***Dopady***

- Snížení objemu směsného odpadu v kontejneru
- Kreditová odměna planoucí ze zapojení MŠ do projektu TONDY OBALA
- Čerpání východ z kreditů ve formě odměn pro děti

### ***Riziko projektu***

- Pro mateřskou školu je v této oblasti pilotní
- Mateřská škola má 12 tříd

### ***Rozpočet projektu***

- Nulové náklady – vše je hrazeno z prostředků společnosti EKO-KOM, a.s.
- Spolupráce ze strany pedagogů je dána rozsahem RVP PV a ŠVP
- Týmová spolupráce ze strany provozního personálu je dobrovolná

### ***Hodnocení projektu***

- Dotazníkovou metodou v jednotlivých třídách, červen 2018

### ***Realizační tým***

- Eva Boháčková, ředitelka mateřské školy
- Eva Průchová, spolupracující zástupce školy pro připojení k projektu
- Třídní učitelky a personál mateřské školy

# TŘÍDÍME ODPAD s TONDOU OBALEM



MATERIÁLY - [www.tonda-obal.cz](http://www.tonda-obal.cz)



### SEŠIT A5 20LISTŮ LINKOVANÝ

Sešit a5 linkovaný (524) ve dvou variantách - béžové a modré. Strany obálky věnovány motivu třídění odpadu. Vnitřek sešitu vyroben z ...

Kreditů: 3



### KRABICE NA TRÍDĚNÍ ODPADU VELKÁ HNĚDÁ

Velikost složeného boxu 80x40,5x31cm (vxšxh) Boxy určené na třídění odpadu zejména na chodbách škol. Tato položka obsahuje samotný box, ...

Kreditů: 34



### PYTEL NA ODPAD VELKÝ 25KS NA ROLI

Pytle na odpad do papírových krabic. Díky tomu, že jsou pytle transparentní, je možné je využít na plasty i papír a na první pohled ...

Kreditů: 36



### LETÁK PROČ TRÍDIT A RECYKLOVAT ODPAD

Leták velikosti A5 co kam patří na straně jedné a jaký je smysl třídění odpadu na straně druhé.

Kreditů: 1



### TUŽKA Z RECYKLOVANÉHO PAPIRU

Tužka vyrobená z recyklovaného papíru

Kreditů: 2



### PASTELKY RECYKLOVANÉ

6ks pastelek vyrobených z recyklovaného papíru. Délka pastelek 17,5cm

Kreditů: 13



### SAMOLEPKA NA KOŠ PLASTY

Velikost: A4Žlutá samolepka PLASTY připomíná tu, která je známá z venkovních kontejnerů. Díky své velikosti je jí však možné umístit na ...

Kreditů: 3



### SAMOLEPKA NA KOŠ PAPIR

Velikost: A4Modrá samolepka PAPIR připomíná tu, která je známá z venkovních kontejnerů. Díky své velikosti je jí však možné umístit na ...

Kreditů: 3



### SAMOLEPKA NA KOŠ SKLO

Velikost: A4Zelená samolepka SKLO připomíná tu, která je známá z venkovních kontejnerů. Díky své velikosti je jí však možné umístit na ...

Kreditů: 3



### SAMOLEPKA NA KOŠ NÁPOJOVÝ KARTON

Velikost: A4Oranžová samolepka NÁPOJOVÉ KARTONY připomíná tu, která je známá z venkovních kontejnerů. Díky své velikosti je jí však možné umístit na ...

Kreditů: 3



### SAMOLEPKA NA KOŠ KOVY

Velikost: A4Přestože sběr kovů na ulicích není ještě zcela rozšířen, občas se můžete s kontejnerem na ně a podobnou nálepkou ...

Kreditů: 3



### HODINY VÝUKOVÉ

Velikost A4 Pomůcka pro učení se hodin. Určeno zejména pro předškolní děti.

Kreditů: 8



### PYTLE NA ODPAD DVOUKOMOROVÉ

Balení 10ks dvoukomorových pytlů na odpad. Velikost jednoho dvojpytle je značena 35l (běžný odpadkový koš). Tyto pytle umožní třídění jednoho druhu odpadu (druhá část ...

Kreditů: 27



### VÍKO KE KRABICÍM NA TRÍDĚNÍ ODPADU

Víko k velkému boxu na třídění odpadu. Zvyšuje odolnost a umožňuje uchycení pytle. Dodává se v rozloženém stavu. Objednávejte pouze ...

Kreditů: 9



### SADA TAŠEK NA TRÍDĚNÍ ODPADU MALÁ

Sada 4 ks tašek na třídění odpadu. Každá taška je veliká 40x24x24cm (vxšxh). Tašky jsou vhodné do kuchyně, pokoje nebo jiného ...

Kreditů: 70



### SADA TAŠEK NA TRÍDĚNÍ ODPADU VELKÁ

Sada 4 ks tašek na třídění odpadu. Každá taška je veliká 47,5x33x23cm (vxšxh). Tašky jsou vhodné do dílny, garáže nebo ...

Kreditů: 120



### SADA BAREVNÝCH POPELNIČEK

Sada barevných popelnic, kterou můžete využít v rámci výuky třídění odpadu v MŠ, na 1. stupni nebo v družinách. Jedná se ...

Kreditů: 80



### PRACOVNÍ LISTY EVVO PRO UČITELE

Sada 15ti pracovních listů + jednoho listu s přehledem RVP. Jednotlivé listy se věnují samostatným kapitolám v otázce třídění odpadu. Jedna strana listu ...

Kreditů: 12



### SAMOLEPKA BOB A BOBEK "TADY TŘÍDÍM JÁ"

Velikost 14,5x10,5cm Samolepka s motivem Boba a Bobka určená např. na dveře.

Kreditů: 3



### SAMOLEPKA BOB A BOBEK "VSTÁVAT A TŘÍDIT"

Velikost 17x5 cm (5xv) Samolepka s motivem Boba a Bobka

Kreditů: 2



### PROGRAM TO NEBO RTO V ŽÁDANÝCH TERMÍNECH

Téměř všechny školy mají zájem o program Tondy Obala v období kolem Dne Země. Z toho důvodu je termín 3.-9.4.2016 a 29.4.-7.5.2016 možno objednat ...

Kreditů: 300



### KNIHA S DVD - VŠECHNO, CO POTŘEBUJETE VĚDĚT O ODPADECH ...

Velikost: 123 stran 15,5x15,5cm Tato kniha přibližuje systém nakládání s odpadem v ČR široké veřejnosti. Dozvíte se zde, jak třídít jednotlivé druhy odpadů, ...

Kreditů: 60



### RECYKLAČNÍ KUFŘÍK

Pomůcka do hodin EVVO - jak se zpracovávají odpady. 3 šanony s ukázkami zpracování jednotlivých materiálů. Na vzorcích můžete žákům přiblíž...

Kreditů: 300



### PROGRAM TO NEBO RTO V NEJŽÁDANĚJŠÍCH TERMÍNECH

Téměř všechny školy mají zájem o program Tondy Obala v období kolem Dne Země. Z toho důvodu je termín 10.-28.4.2016 možno objednat s tí...

Kreditů: 500



### PEXESO

Velikost: Čtyři listy A4 k rozstřihání Hra "PEXESO" je určena pro menší děti, které při ní poznávají z jakých materiálů jsou ...

Kreditů: 4



### KVARTETO

Velikost: Tři listy A4 k rozstřihání Po rozstřihání získáte známou karetní hru "KVARTETO". Na každé kartičce jsou navíc informace ...

Kreditů: 3



### OMALOVÁČÍ LIST - TRÍDĚNÍ ODPADU

Velikost: A4 Jednoduchý oboustranný vymalovávací list, úkolem je vybarvit odpad barvou správného kontejneru. Určeno zejména pro předškoláky.

Kreditů: 1



### PLAKÁT A3- JAK SPRÁVNĚ TRÍDIT ODPAD DO ...

Velikost A3 Plakát na zeď názorně ukazuje, jaké odpady patří do kterého kontejneru. Grafika je v jiném stylu než Tondy Obala. Podobný plakát v grafické...

Kreditů: 2



### POZZLE A5 TONDA OBAL

Velikost A5 54 dílků Puzzle s postavíčkou Tondy Obala a jeho kamarádů, kteří stojí před kontejneru na tříděný odpad.

Kreditů: 11



### VYSTŘIHOVÁNKA POPELÁŘSKÉHO AUTA

Velikost A4 Papirový model popelářského auta. Stačí vystřihnout a složit.

Kreditů: 1



### KRABICE NA ODPAD MALÁ

Velikost složeného boxu 40x30x21cm (vxšxh) Papirové krabice určené pro sběr odpadu ve třídách, případně na chodbách menších š...

Kreditů: 12



### LETÁK - TRÍDĚNÍ A RECYKLAČNÍ KOLOBĚH A4

Velikost: A4 jednostranně Jednostranný leták vhodný pro umístění na nástěnkou nebo na vývěsní desku prezentuje, jak se odpady třídí a jaké jsou ...

Kreditů: 1



### LETÁK - TRÍDĚNÍ A RECYKLAČNÍ KOLOBĚH A5

Velikost: A5 oboustranně Tento menší leták ukazuje, jak se třídí jednotlivé materiály a zároveň zobrazuje koloběh recyklace - jak po sobě jdou jednotlivé kroky v ...

Kreditů: 1



### LETÁK O TRÍDĚNÍ ODPADU

Moderní leták o správném třídění odpadu. Uvádí nejen, do kterého kontejneru patří papír, plasty, sklo a nápojový karton, ale informuje také ...

Kreditů: 2



### SADA 5KS PLAKÁTŮ A2

Sada obsahuje 5ks plakátů velikosti A2 zaměřených na správné třídění a následnou recyklaci odpadu. Plakáty je možné si objednat také samostatně. ...


Kreditů: 15



### SADA 5KS PLAKÁTŮ 33X49CM

Tento set pěti plakátů o velikosti 33x49cm se zaměřuje na koloběh recyklace jednotlivých materiálů. Jednotlivé plakáty je možné si objednat také ...

Kreditů: 12



### MAGNETKA BMI

Velikost: A5 Papirová tabulka s výpočtem BMI a vypsáními odpady, které patří do jednotlivých kontejnerů. Díky magnetické destičce dobře drží na magnetické ...

Kreditů: 7



### SAMOLEPKA A5 PODPORA TRÍDĚNÍ

Velikost 4 samolepky 4,5x10,5cm Papirové samolepky pro označení nádob na třídění odpadu. Samolepky obsahují vždy fotografii odpadu a textový popis, jak daný odpad sprá...


Kreditů: 2



### DVD 3\*20MIN TRÍDĚNÍ A VYUŽITÍ ODPADU

Tři dvacetiminutová videa se zaměřují na vznik a třídění odpadu, jejich další využití a v neposlední řadě na celkové fungování odpadového systému. ...

Kreditů: 25



### PLAKÁT TRÍDĚNÍ A RECYKLACE

Plakát velikosti A2 ukazuje, co patří do jakého kontejneru

Kreditů: 3



### PLAKÁT RECYKLAČNÍHO KOLOBĚHU

Plakát velikosti A2 ukazuje, co se děje s odpadem, který doma vytrídíme. Tento plakát je zároveň jedním z plakátům ...

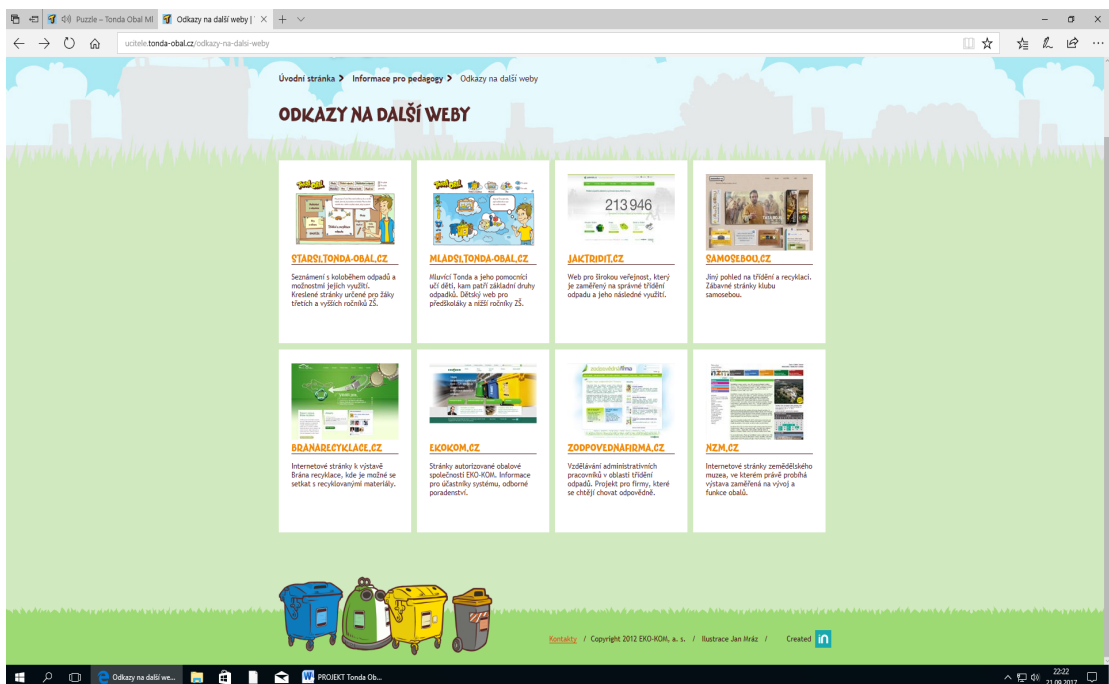
Kreditů: 3



### DVD MUJ JE TRÍDA

DVD s deseti díly seriálu o Mufoni, jak pomáhal zbavit Větrné království odpadu. Tento seriál vznikl ve spolupráci s Českou televizí a byl ...

Kreditů: 25



## Statický banner 300x300 px

Zkopírujte kód pro vložení do  
Vašich stránek:

```
<iframe frameborder="0" border="0"
scrolling="no"
src="//www.ucitele.tonda-
obal.cz/banners/static_300x300/"
width="300" height="300"></iframe>
```